

Š1 – poklop lit. DN 600–tř. D 400  
 vyrov. prstenec 63/8  
 konus 100/63/58  
 dno soutokové 100/80 V40

Š2 – poklop lit. DN 600–tř. D 400  
 vyrov. prstenec 63/8  
 vyrov. prstenec 63/10  
 konus 100/63/58  
 dno obloukové 100/80 V40

Š3 – poklop lit. DN 600–tř. D 400  
 vyrov. prstenec 63/12  
 konus 100/63/58  
 skruž 100/25  
 dno přímé 100/80 V40

Š4 – poklop lit. DN 600–tř. D 400  
 konus 100/63/58  
 skruž 100/25  
 dno soutokové 100/80 V40

Š5 – poklop lit. DN 600–tř. D 400  
 konus 100/63/58  
 dno obloukové 100/80 V30

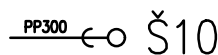
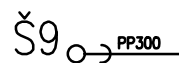
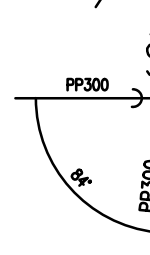
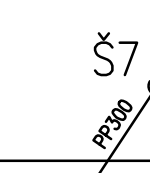
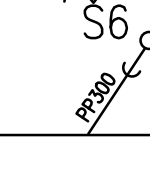
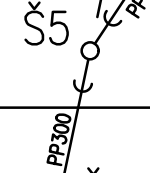
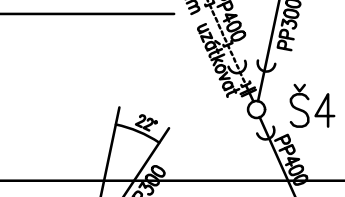
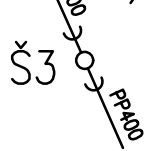
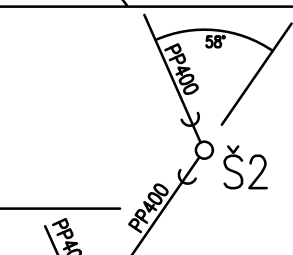
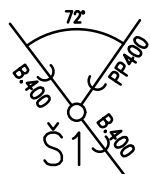
Š6 – poklop lit. DN 600–tř. D 400  
 vyrov. prstenec 63/4  
 vyrov. prstenec 63/10  
 konus 100/63/58  
 dno přímé 100/80 V30

Š7 – poklop lit. DN 600–tř. D 400  
 vyrov. prstenec 63/8  
 vyrov. prstenec 63/10  
 konus 100/63/58  
 dno obloukové 100/80 V30

Š8 – poklop lit. DN 600–tř. D 400  
 vyrov. prstenec 63/6  
 vyrov. prstenec 63/10  
 konus 100/63/58  
 skruž 100/25  
 skruž 100/50  
 dno soutokové 100/80 V30

Š9 – poklop lit. DN 600–tř. D 400  
 vyrov. prstenec 63/8  
 konus 100/63/58  
 skruž 100/25  
 skruž 100/50  
 dno koncové 100/80 V30

Š10 – poklop lit. DN 600–tř. D 400  
 vyrov. prstenec 63/8  
 vyrov. prstenec 63/10  
 konus 100/63/58  
 skruž 100/25  
 skruž 100/50  
 dno koncové 100/80 V30



## ZDRAVOTNĚ TECHNICKÉ INSTALACE

VED. PROJEKTANT	Ing.arch. Vlastimil Kunčik	Ing. arch. Vlastimil Kunčik Preslova 87 Brno 602 00 tel: 543 246 895 602 795 187
PROJEKTANT ZTI	Jan Volák	
INVESTOR: OBEC KŘOVÍ, KŘOVÍ 32, 594 54 KŘOVÍ		
AKCE:		DATUM: 05/2020
INŽENÝRSKÉ SÍŤ PRO RODINNÉ DOMY KŘOVÍ LOKALITA NAD HŘIŠTĚM		STUPEŇ: DPS
		MĚŘÍTKO: –
NÁZEV VÝKRESU : VÝPIS KANALIZAČNÍCH ŠACHET SPLAŠKOVÉ KANALIZACE		VÝKRES Č. : 03